

paginação

Manual de fechamento de arquivo.

Visando facilitar e simplificar o envio de seus trabalhos, dentro das normas utilizadas pela Impressos Portão, desenvolvemos este manual no intuito de orientá-lo no fechamento de seus arquivos. Este guia foi criado com uma linguagem prática, sendo de fácil compreensão.

www.impressosportao.com.br



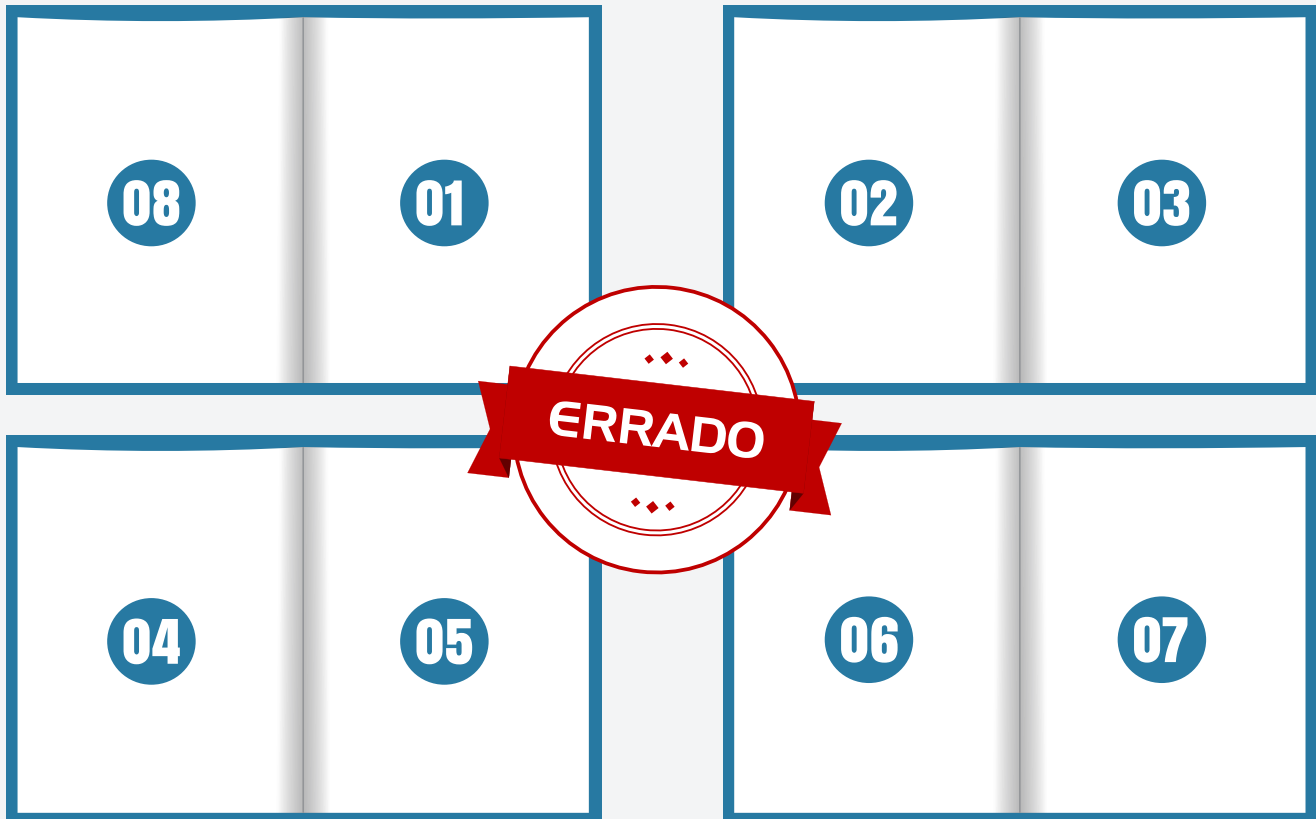
impressosPORTÃO

paginação

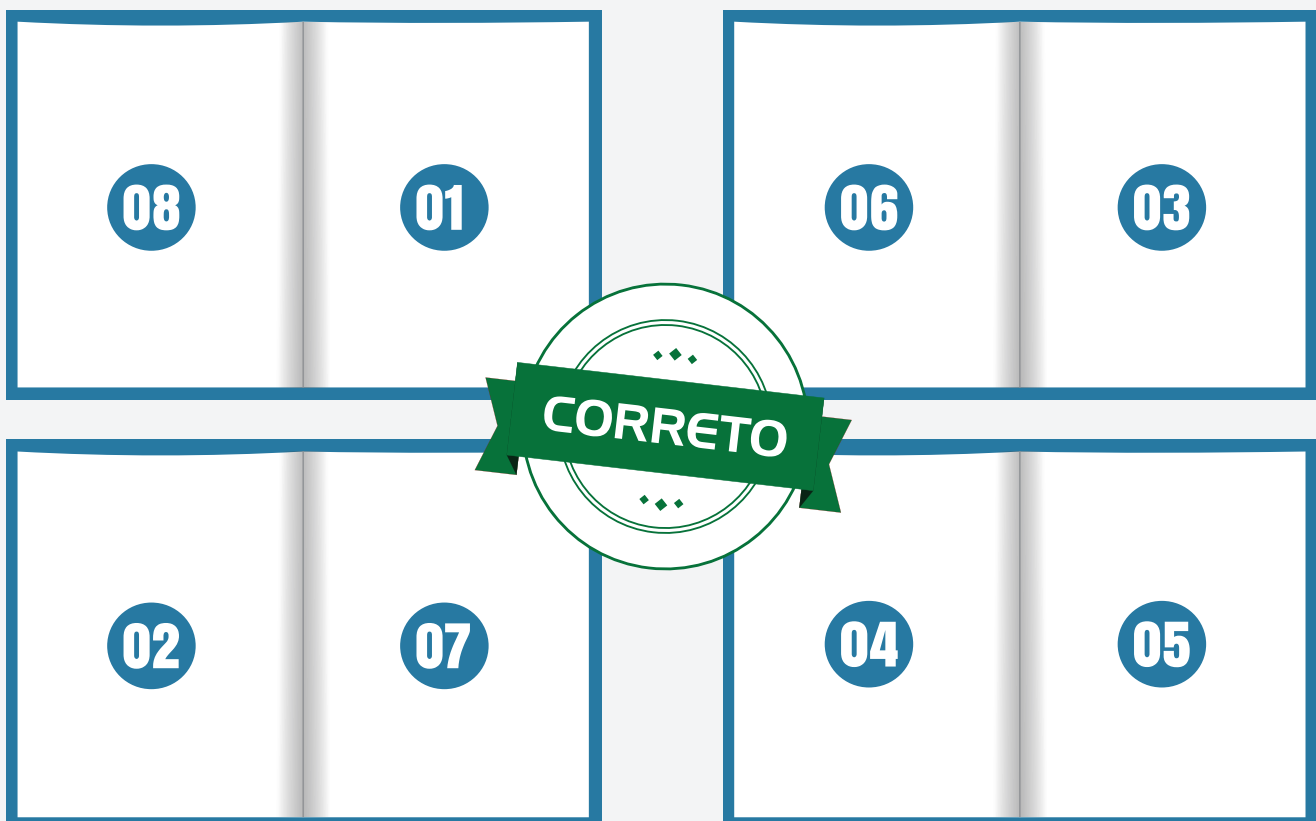
Manual de fechamento de arquivo.

nunca faça arquivo com páginas duplas sequenciais

Na Impressos Portão você pode enviar seu livro, catálogo ou revista de 2 formas, fazendo o casamento correto das páginas ou páginas simples. Quando o acabamento for de lombada quadrada ou dobra e grampo, nunca faça arquivos com páginas duplas sequenciais.



Importante lembrar de não esquecer de sangrar as páginas para o corte e deixar a margem de segurança interna. Você poder ver como funciona a no informativo técnico (SANGRIA) em nosso site.

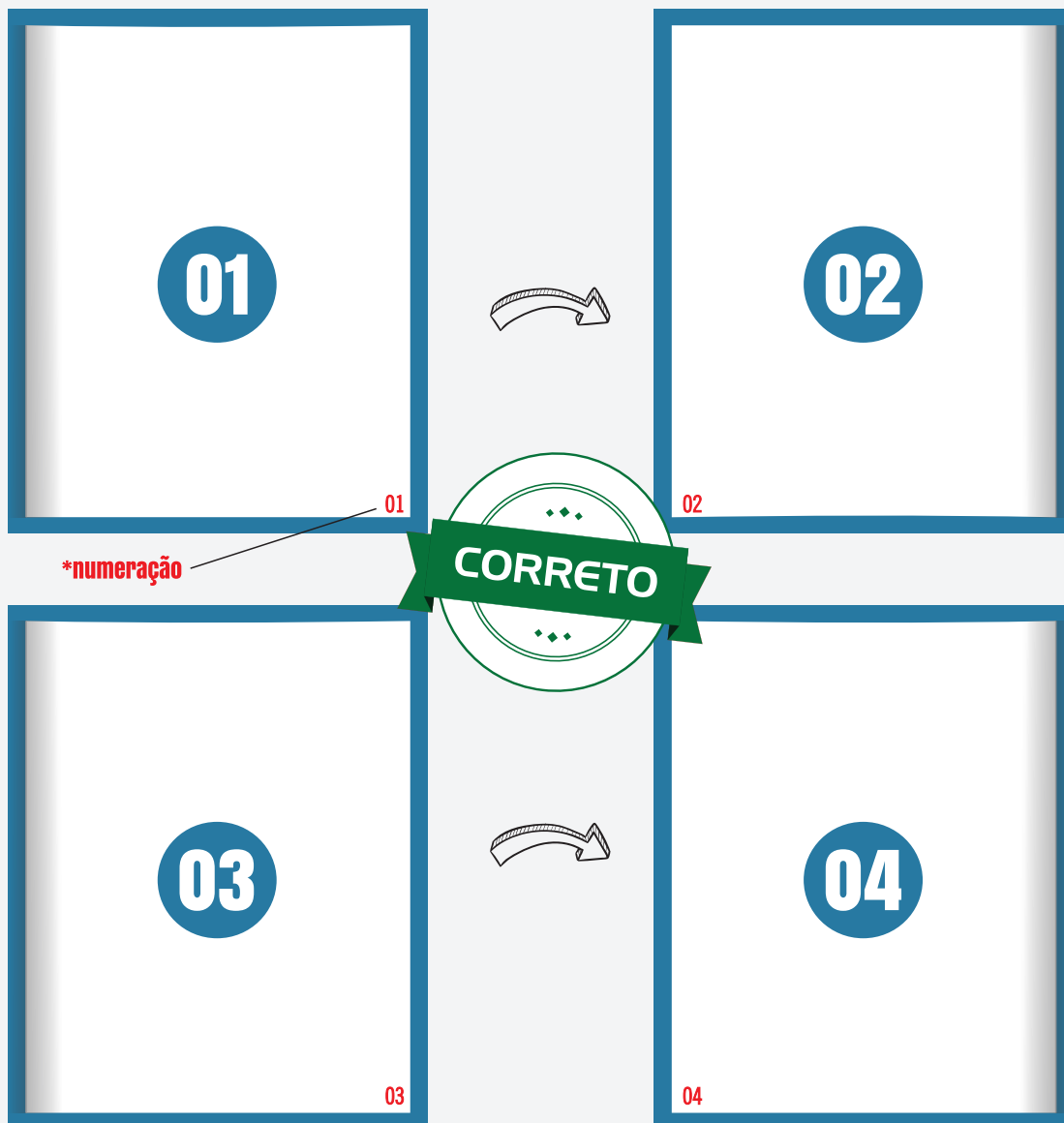


paginação

Manual de fechamento de arquivo.

enviando em páginas individuais

Você pode enviar as páginas individuais, nossos arte finalistas irão executar o fechamento correto para você. Lembre-se de deixar as páginas com a SANGRIA correta e margem de segurança interna.



numeração

Na montagem da numeração é importante formatar sempre em lados opostos.

lombada quadrada

Para impressos com várias páginas e que terão o acabamento de lombada quadrada, as páginas devem ser sempre com fechamento individual. No caso da lombada quadrada precisa de uma margem de segurança **ESPECÍFICA** para que textos ou objetos da página não corram o risco de entrar na área de colagem. Veja esse fechamento no informativo técnico (LOMBADA QUADRADA) em nosso site.